

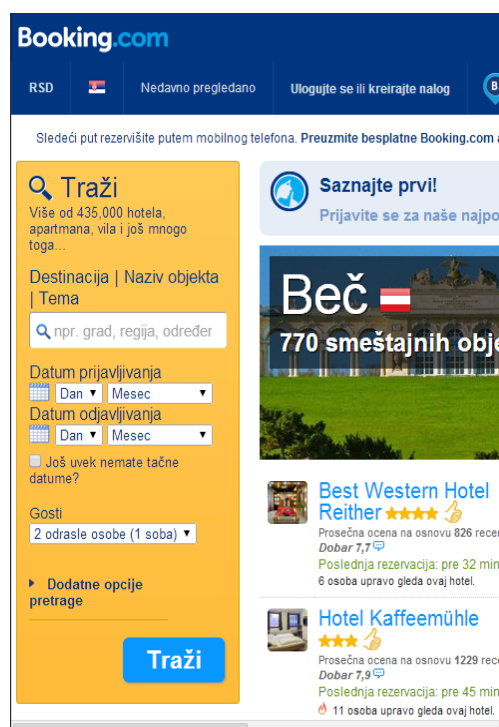
# WEB DIZAJN I KOLOKVIJUM 2013/2014

(18.03.2014.)

## Zadatak 1.

a) Napraviti stranicu main.html sa naslovom Aranzmani koja automatski treba da se osvežava na svakih 300 sekundi i ima sledeći izgled:

The screenshot shows a web form for booking travel arrangements. The title is "Rezervacija aranžmana". It features a header image of a tropical beach with palm trees and a thatched hut. The form includes fields for "Korisničko ime:" (username) and "Lozinka:" (password). Below these are date pickers for "Polazak:" (departure) set to 18/03/2014, and a dropdown for "Tip aranžmana:" (type of arrangement) set to "Zimovanje". There are radio buttons for "Tip smeštaja:" (type of accommodation) with options: Hotel, Hostel, Apartman (selected), and Kamp kućica. Under "Način prevoza:" (mode of transport), there are radio buttons for Avio prevoz (selected), Autobuski prevoz, Vozni prevoz, and Sopstveni prevoz. A section for "Uključeni obroci:" (included meals) has a dropdown menu with options: Doručak, Prepodnevna užina, Ručak, Popodnevna užina, and Večera. At the bottom, there are checkboxes for "Dodatno:" (additional) with options: Terasa, Klima, Televizor, and Internet. A "Komentar:" (comment) text area is also present. The form has "POŠALJI" and "PONIŠTI" buttons. A logo for "go2 travelling" and "Jolly Travel" is visible on the right side of the form.




Stranica se sastoji od dva potprozora od kojih prvi predstavlja formu prikazanog izgleda (forma.html), a drugi predstavlja sadržaj učitani sa adrese <http://www.booking.com/> pri čemu je podela tekućeg prozora u odnosu 60:40. Razmak između ova dva potprozora je 20px i bele je boje. Izgled forme je potrebno realizovati pomoću tabele odgovarajuće strukture, a potrebno je i ubaciti slike koje su priložene. Naslov Rezervacija aranžmana je naslov nivoa 2. Desna slika (go2) vodi na sajt <http://www.go2travelling.net/> koji se otvara u drugom potprozoru tekuće stranice. Link Jolly Travel <http://www.jolly.rs/> otvara stranicu u novom tabu/prozoru. Boja pozadine forme je #F5F5F5, a parametri forme se na server šalju preko zaglavlja poruke, bez ograničenja u količini poslatih podataka. Potrebno je zamaskirati tekst koji korisnik unosi u polje za lozinku, a kod datuma polaska ograničiti unos korisnika na 2+2+4 karaktera (za svako polje pojedinačno). U padajućoj listi za tipove aranžmana navesti: letovanje, zimovanje, spa vikend i putovanje. U listi uključenih obroka (doručak, prepodnevna užina, ručak, popodnevna užina, večera, švedski sto) moguće je izabrati više ponuđenih opcija. Prilikom odabira tipa smeštaja i dodatnih zahteva koje smeštaj treba da

ispunjava (terasa, klima, televizor, internet) potrebno je omogućiti da i klik na labelu sa nazivom opcije selektuje odgovarajuću opciju. Klik na dugme PONIŠTI vraća formu u prvobitno stanje, a klik na dugme POŠALJI generiše e-mail poruku koja treba biti poslata na adresu [sofija@etf.rs](mailto:sofija@etf.rs), sa naslovom poruke Podaci o aranžmanu.

Sve HTML elemente forme, sa postavljenim početnim vrednostima, prikazati kao na slici.


b) Ne menjajući više HTML kod u fajlovima main.html i forma.html (osim za dodavanje atributa class i id u odgovarajuće tagove i kod za povezivanje HTML fajla sa CSS fajlom), a koristeći CSS napraviti fajl forma.css čijom primenom na postojeći HTML kod dobijamo sledeći izgled forme:

## Rezervacija aranžmana



Korisničko ime:

Lozinka:



**Jolly Travel**

Polazak:

Tip aranžmana:

Tip smeštaja:  Hotel  Hostel  Apartman  Kamp kućića

Način prevoza:

- Avio prevoz
- Autobuski prevoz
- Vozni prevoz
- Sopstveni prevoz

Dodatno:  Terasa  Klima  Televizor  Internet

Komentar:

U OVOM POLJU UNESITE SVOJ KOMENTAR VEZANO ZA ARANŽMAN KOJI ŽELITE DA REZERVISATE.

Naslov Rezervacija aranžmana treba da bude bele boje, ispisan fontom arial, veličine 20px, stila italic, podvučen, a slova u naslovu treba da budu udaljenija za 3px od početne vrednosti. Pozadina naslova je plave boje (blue).

Leva slika treba da bude uokvirena običnom ivicom debljine 2px plave boje (blue), a kada se pređe kursorom miša preko te slike treba prikazati kursor za čekanje.

Pozadina ćelija u kojima su smešteni linkovi (1 običan linka i desna slika koja predstavlja link) i komandna dugmad treba da bude slika blue.jpg.

Boja običnog linka (Jolly Travel) je #333333, a debljina fonta je bold. Kada se mišem predje preko tog linka njegova boja postaje #BBBBBB, a pozadina je u tom trenutku boje #777777.

Tabela treba da bude uokvirena isprekidanom ivicom debljine 1px crvene boje, dok su gornja i donja ivica tabele debljine 3px.

Nenumerisana lista treba da ima stil sa kvadratićem.

Prvi red teksta u polju za komentar treba da bude uvučen za 20px, a sve reči u oviru komentara treba da budu prikazane velikim slovima, bez obzira kako su te reči napisane u izvornom kodu. Razmak između reči u polju za komentar treba da bude 5px.

Napomena:

Dozvoljeni podsetnici nalaze se na disku sa materijalima. Slike potrebne u zadatku nalaze se u podfolderu slike. Nije dozvoljeno korišćenje druge literature.

Kolokvijum traje 1.5h. Nakon završetka kolokvijuma, sve fajlove snimiti na radni disk ( L: ).